



Ley de Disciplina Financiera

Informe de Avance de Gestión Financiera Segundo Trimestre 2020



Secretaría de Finanzas y Tesorería General del Estado
Nuevo León Siempre Ascendiendo

COMISION ESTATAL ELECTORAL Estado de Situación Financiera Detallado - LDF Al 31 de Diciembre de 2019 y al 30 de Junio 2020 (b) (PESOS)					
Concepto (c)	2020	31 de diciembre de 2019(a)	Concepto (c)	2020	31 de diciembre de 2019(a)
ACTIVO			PASIVO		
A. Activo Circulante			A. Pasivo Circulante		
a. Efectivo y Equivalentes (a=a1+a2+a3+a4+a5+a6+a7)	45,470,978	35,972,464	a. Cuentas por Pagar a Corto Plazo (a=a1+a2+a3+a4+a5+a6+a7+a8+a9)	22,674,932	25,207,670
a1) Efectivo	154,344	150,000	a1) Servicios Personales por Pagar a Corto Plazo	9,371,886	8,493,243
a2) Bancos/Tesorería	366,327	545,063	a2) Contratas por Obras Públicas por Pagar a Corto Plazo	7,947,067	7,139,989
a3) Bancos/Dependencias y Otros	0	0	a3) Participaciones y Aportaciones por Pagar a Corto Plazo	0	0
a4) Inversiones Temporales (Hasta 3 meses)	37,560,082	28,761,466	a4) Retenciones y Contribuciones por Pagar a Corto Plazo	0	0
a5) Fondos con Afectación Específica	0	0	a5) Transferencias Otorgadas por Pagar a Corto Plazo	0	0
a6) Depósitos de Fondos de Terceros en Garantía y/o Administración	7,390,224	6,515,034	a6) Intereses, Comisiones y Otros Gastos de la Deuda Pública por Pagar a Corto Plazo	4,510,607	8,613,742
a7) Otros Efectivos y Equivalentes	0	0	a7) Otras Cuentas por Pagar a Corto Plazo	0	0
b. Derechos a Recibir Efectivo o Equivalentes (b=b1+b2+b3+b4+b5+b6+b7)	937,209	1,104,376	b. Documentos por Pagar a Corto Plazo (b=b1+b2+b3)	844,572	960,697
b1) Inversiones Financieras de Corto Plazo	0	0	b1) Documentos Comerciales por Pagar a Corto Plazo	0	0
b2) Cuentas por Cobrar a Corto Plazo	0	0	b2) Documentos con Contratistas por Obras Públicas por Pagar a Corto Plazo	0	0
b3) Deudores Diversos por Cobrar a Corto Plazo	937,209	1,104,376	b3) Otros Documentos por Pagar a Corto Plazo	0	0
b4) Ingresos por Recuperar a Corto Plazo	0	0	c. Porción a Corto Plazo de la Deuda Pública a Largo Plazo (c=c1+c2)	0	0
b5) Deudores por Anticipos de la Tesorería a Corto Plazo	0	0	c1) Porción a Corto Plazo de la Deuda Pública	0	0
b6) Préstamos Otorgados a Corto Plazo	0	0	c2) Porción a Corto Plazo de Arrendamiento Financiero	0	0
b7) Otros Derechos a Recibir Efectivo o Equivalentes a Corto Plazo	0	0	d. Tributos y Valores a Corto Plazo	0	0
c. Derechos a Recibir Bienes o Servicios (c=c1+c2+c3+c4+c5)	2,478,370	443,517	e. Pasivos Diferidos a Corto Plazo (e=e1+e2+e3)	0	0
c1) Anticipo a Proveedores por Adquisición de Bienes y Prestación de Servicios a Corto Plazo	2,478,370	443,517	e1) Ingresos Cobrados por Adelantado a Corto Plazo	0	0
c2) Anticipo a Proveedores por Adquisición de Bienes Inmuebles y Muebles a Corto Plazo	0	0	e2) Intereses Cobrados por Adelantado a Corto Plazo	0	0
c3) Anticipo a Proveedores por Adquisición de Bienes Intangibles a Corto Plazo	0	0	e3) Otros Pasivos Diferidos a Corto Plazo	0	0
c4) Anticipo a Contratistas por Obras Públicas a Corto Plazo	0	0	f. Fondos y Bienes de Terceros en Garantía y/o Administración a Corto Plazo (f=f1+f2+f3+f4+f5+f6)	0	0
c5) Otros Derechos a Recibir Bienes o Servicios a Corto Plazo	0	0	f1) Fondos en Garantía a Corto Plazo	0	0
d. Inventarios (d=d1+d2+d3+d4+d5)	0	0	f2) Fondos en Administración a Corto Plazo	0	0
d1) Inventario de Mercancías para Venta	0	0	f3) Fondos Contingentes a Corto Plazo	0	0
d2) Inventario de Mercancías Terminadas	0	0	f4) Fondos de Fideicomisos, Mandatos y Contratos Análogos a Corto Plazo	0	0
d3) Inventario de Mercancías en Proceso de Elaboración	0	0	f5) Otros Fondos de Terceros en Garantía y/o Administración a Corto Plazo	0	0
d4) Inventario de Materias Primas, Materiales y Suministros para Producción	0	0	f6) Valores y Bienes en Garantía a Corto Plazo	0	0
d5) Bienes en Tránsito	0	0	g. Provisiones a Corto Plazo (g=g1+g2+g3)	1,606,350	16,800
e. Almacenes	0	0	g1) Provisión para Demandas y Juicios a Corto Plazo	0	0
f. Estimación por Pérdida o Deterioro de Activos Circulantes (f=f1+f2)	0	0	g2) Provisión para Contingencias a Corto Plazo	1,606,350	16,800
f1) Estimación para Cuentas Incobrables por Derechos a Recibir Efectivo o Equivalentes	0	0	h. Otros Pasivos a Corto Plazo (h=h1+h2+h3)	0	0
f2) Estimación por Deterioro de Inventarios	0	0	h1) Ingresos por Clasificar	0	0
g. Otros Activos Circulantes (g=g1+g2+g3+g4)	252,459	252,459	h2) Recaudación por Participar	0	0
g1) Valores en Garantía	252,459	252,459	h3) Otros Pasivos Circulantes	0	0
g2) Bienes en Garantía (excluye depósitos de fondos)	0	0	IIA. Total de Pasivos Circulantes (IIA = a + b + c + d + e + f + g + h)	24,261,282	25,224,470
g3) Bienes Derivados de Embargos, Decomisos, Aseguramientos y Dación en Pago	0	0			
g4) Adquisición con Fondos de Terceros	0	0			
IA. Total de Activos Circulantes (IA = a + b + c + d + e + f + g)	49,139,076	37,772,815			
Activo No Circulante			Pasivo No Circulante		
a. Inversiones Financieras a Largo Plazo	0	0	a. Cuentas por Pagar a Largo Plazo	0	0
b. Derechos a Recibir Efectivo o Equivalentes a Largo Plazo	0	0	b. Documentos por Pagar a Largo Plazo	0	0
c. Bienes Inmuebles, Infraestructura y Construcciones en Proceso	167,915,394	167,915,394	c. Deuda Pública a Largo Plazo	0	0
d. Bienes Muebles	98,541,188	115,192,801	d. Pasivos Diferidos a Largo Plazo	0	0
e. Activos Intangibles	11,016,490	11,022,942	e. Fondos y Bienes de Terceros en Garantía y/o Administración a Largo Plazo	0	0
f. Depreciación, Deterioro y Amortización Acumulada de Bienes	(100,793,272)	(104,339,074)	f. Provisiones a Largo Plazo	12,362,176	12,362,176
g. Activos Diferidos	0	0	IIIB. Total de Pasivos No Circulantes (IIIB = a + b + c + d + e + f)	12,362,176	12,362,176
h. Estimación por Pérdida o Deterioro de Activos no Circulantes	0	0	II. Total del Pasivo (II = IIA + IIIB)	36,643,458	37,586,646
i. Otros Activos no Circulantes	0	0			
IB. Total de Activos No Circulantes (IB = a + b + c + d + e + f + g + h + i)	168,678,825	189,792,063			
I. Total del Activo (I = IA + IB)	217,817,900	227,564,878	HACIENDA PÚBLICA/PATRIMONIO		
			IIIA. Hacienda Pública/Patrimonio Contribuido (IIIA = a + b + c)	12,109,320	12,109,320
			a. Aportaciones	4	4
			b. Donaciones de Capital	0	0
			c. Actualización de la Hacienda Pública/Patrimonio	12,109,316	12,109,316
			IIIB. Hacienda Pública/Patrimonio Generado (IIIB = a + b + c + d + e)	169,005,123	177,009,912
			a. Resultados del Ejercicio (Ahorro/ Desahorro)	4,743,790	20,500,505
			b. Resultados de Ejercicios Anteriores	174,161,176	153,660,669
			c. Revalúos	0	0
			d. Reservas	0	0
			e. Rectificaciones de Resultados de Ejercicios Anteriores	(9,839,842)	3,707,737
			IIIC. Exceso o Insuficiencia en la Actualización de la Hacienda Pública/Patrimonio (IIIC=a+b)	0	0
			a. Resultado por Posición Monetaria	0	0
			b. Resultado por Tenencia de Activos no Monetarios	0	0
			III. Total Hacienda Pública/Patrimonio (III = IIIA + IIIB + IIIC)	181,174,443	189,978,232
			IV. Total del Pasivo y Hacienda Pública/Patrimonio (IV = II + III)	217,817,900	227,564,878

Bajo protesta de decir verdad declaramos que los Estados Financieros y sus Notas son razonablemente correctos y responsabilidad del emisor.

Dr. Mario Alberto Garza Castillo
Consejero Presidente

Dr. Manuel Rubén Domínguez Mena
Director de Administración

Comisión Estatal Electoral (CEE)

Nuevo León
Siempre Ascendiendo


Informe de Avance de Gestión Financiera Segundo Trimestre 2020




COMISION ESTATAL ELECTORAL							
Informe Analítico de la Deuda Pública y Otros Pasivos - LDF							
Del 1 de ENERO al 30 de JUNIO de 2020 (b)							
(PESOS)							
Denominación de la Deuda Pública y Otros Pasivos (c)	Saldo al 01 de enero de 2020 (d)	Disposiciones del Periodo (e)	Amortizaciones del Periodo (f)	Revaluaciones, Reclasificaciones y Otros Ajustes (g)	Saldo Final del Periodo (h) h=d+e-f+g	Pago de Intereses del Periodo (i)	Pago de Comisiones y demás costos asociados durante el Periodo (j)
1. Deuda Pública (1=A+B)	0	0	0	0	0	0	0
A. Corto Plazo (A=a1+a2+a3)	0	0	0	0	0	0	0
a1) Instituciones de Crédito	0	0	0	0	0	0	0
a2) Títulos y Valores	0	0	0	0	0	0	0
a3) Arrendamientos Financieros	0	0	0	0	0	0	0
B. Largo Plazo (B=b1+b2+b3)	0	0	0	0	0	0	0
b1) Instituciones de Crédito	0	0	0	0	0	0	0
b2) Títulos y Valores	0	0	0	0	0	0	0
b3) Arrendamientos Financieros	0	0	0	0	0	0	0
2. Otros Pasivos	37,586,646	275,475,429	276,418,618		0	36,643,458	0
3. Total de la Deuda Pública y Otros Pasivos (3=1+2)	37,586,646	275,475,429	276,418,618		0	36,643,458	0
4. Deuda Contingente 1 (informativo)	0	0	0	0	0	0	0
A. Deuda Contingente 1	0	0	0	0	0	0	0
B. Deuda Contingente 2	0	0	0	0	0	0	0
C. Deuda Contingente XX	0	0	0	0	0	0	0
5. Valor de Instrumentos Bono Cupón Cero 2 (Informativo)	0	0	0	0	0	0	0
A. Instrumento Bono Cupón Cero 1	0	0	0	0	0	0	0
B. Instrumento Bono Cupón Cero 2	0	0	0	0	0	0	0
C. Instrumento Bono Cupón Cero XX	0	0	0	0	0	0	0

- 1 Se refiere a cualquier Finandamiento sin fuente o garantía de pago definida, que sea asumida de manera solidaria o subsidiaria por las Entidades Federativas con sus Municipios, organismos descentralizados y empresas de participación estatal mayoritaria y fideicomisos, locales o municipales, y por los Municipios con sus respectivos organismos descentralizados
- 2 Se refiere al valor del Bono Cupón Cero que respalda el pago de los créditos asociados al mismo (Activo).

Obligaciones a Corto Plazo (k)	Monto Contratado (l)	Plazo Pactado (m)	Tasa de Interés (n)	Comisiones y Costos	Tasa (p)
6. Obligaciones a Corto Plazo (Informativo)					
A. Crédito 1	0	0	0	0	0
B. Crédito 2	0	0	0	0	0
C. Crédito XX	0	0	0	0	0


Dr. Mario Alberto Garza Castillo
Consejero Presidente



Dr. Manuel Rubén Domínguez Mena
Director de Administración


Informe de Avance de Gestión Financiera Segundo Trimestre 2020



Secretaría de Finanzas y Tesorería General del Estado
 Nuevo León Siempre Ascendiendo

COMISION ESTATAL ELECTORAL										
Informe Analítico de Obligaciones Diferentes de Financiamientos - LDF										
Del 1 DE ENERO al 30 DE JUNIO DE 2020 (b)										
(PESOS)										
Denominación de las Obligaciones Diferentes de Financiamiento (c)	Fecha del Contrato (d)	Fecha de inicio de operación del proyecto (e)	Fecha de vencimiento (f)	Monto de la inversión pactado (g)	Plazo pactado (h)	Monto promedio mensual del pago de la contraprestación (i)	Monto promedio mensual del pago de la contraprestación correspondiente al pago de inversión (j)	Monto pagado de la inversión al 31 de DICIEMBRE de 2019 (k)	Monto pagado de la inversión actualizado al 31 DE DICIEMBRE DE 2019 (l)	Saldo pendiente por pagar de la inversión al 31 de DICIEMBRE de 2019 (m = g - l)
A. Asociaciones Público Privadas (APP's) (A=a+b+c+d)				0		0	0	0	0	0
a) APP 1				0		0	0	0	0	0
b) APP 2				0		0	0	0	0	0
c) APP 3				0		0	0	0	0	0
d) APP XX				0		0	0	0	0	0
B. Otros Instrumentos (B=a+b+c+d)				0		0	0	0	0	0
a) Otro Instrumento 1				0		0	0	0	0	0
b) Otro Instrumento 2				0		0	0	0	0	0
c) Otro Instrumento 3				0		0	0	0	0	0
d) Otro Instrumento XX				0		0	0	0	0	0
C. Total de Obligaciones Diferentes de Financiamiento (C=A+B)				0		0	0	0	0	0


 Dr. Mario Alberto Garza Castillo
 Consejero Presidente


 Dr. Manuel Rubén Domínguez Mena
 Director de Administración

Informe de Avance de Gestión Financiera Segundo Trimestre 2020



Secretaría de
Finanzas y Tesorería
General del Estado
Nuevo León | Siempre Ascendiendo

COMISION ESTATAL ELECTORAL (a) Balance Presupuestario - LDF Del 1 de ENERO al 30 de JUNIO de 2020 (b) (PESOS)			
Concepto (c)	Estimado/ Aprobado (d)	Devengado	Recaudado/ Pagado
A. Ingresos Totales (A = A1+A2+A3)	441,603,539	227,584,088	227,584,088
A1. Ingresos de Libre Disposición	441,603,539	227,584,088	227,584,088
A2. Transferencias Federales Etiquetadas	0	0	0
A3. Financiamiento Neto	0	0	0
B. Egresos Presupuestarios¹ (B = B1+B2)	441,603,539	215,384,607	208,027,688
B1. Gasto No Etiquetado (sin incluir Amortización de la Deuda Pública)	441,603,539	215,384,607	208,027,688
B2. Gasto Etiquetado (sin incluir Amortización de la Deuda Pública)	0	0	0
C. Remanentes del Ejercicio Anterior (C = C1 + C2)	0	0	0
C1. Remanentes de Ingresos de Libre Disposición aplicados en el periodo	0	0	0
C2. Remanentes de Transferencias Federales Etiquetadas aplicados en el periodo	0	0	0
I. Balance Presupuestario (I = A - B + C)	0	12,199,481	19,556,400
II. Balance Presupuestario sin Financiamiento Neto (II = I - A3)	0	12,199,481	19,556,400
III. Balance Presupuestario sin Financiamiento Neto y sin Remanentes del Ejercicio Anterior (III = II - C)	0	12,199,481	19,556,400
Concepto	Aprobado	Devengado	Pagado
E. Intereses, Comisiones y Gastos de la Deuda (E = E1+E2)	0	0	0
E1. Intereses, Comisiones y Gastos de la Deuda con Gasto No Etiquetado	0	0	0
E2. Intereses, Comisiones y Gastos de la Deuda con Gasto Etiquetado	0	0	0
IV. Balance Primario (IV = III + E)	0	12,199,481	19,556,400
Concepto	Estimado/ Aprobado	Devengado	Recaudado/ Pagado
F. Financiamiento (F = F1 + F2)	0	0	0
F1. Financiamiento con Fuente de Pago de Ingresos de Libre Disposición	0	0	0
F2. Financiamiento con Fuente de Pago de Transferencias Federales Etiquetadas	0	0	0
G. Amortización de la Deuda (G = G1 + G2)	0	0	0
G1. Amortización de la Deuda Pública con Gasto No Etiquetado	0	0	0
G2. Amortización de la Deuda Pública con Gasto Etiquetado	0	0	0
A3. Financiamiento Neto (A3 = F - G)	0	0	0
Concepto	Estimado/ Aprobado	Devengado	Recaudado/ Pagado
A1. Ingresos de Libre Disposición	441,603,539	227,584,088	227,584,088
A3.1. Financiamiento Neto con Fuente de Pago de Ingresos de Libre Disposición (A3.1 = F1 - G1)	0	0	0
F1. Financiamiento con Fuente de Pago de Ingresos de Libre Disposición	0	0	0
G1. Amortización de la Deuda Pública con Gasto No Etiquetado	0	0	0
B1. Gasto No Etiquetado (sin incluir Amortización de la Deuda Pública)	441,603,539	215,384,607	208,027,688
C1. Remanentes de Ingresos de Libre Disposición aplicados en el periodo	0	0	0
V. Balance Presupuestario de Recursos Disponibles (V = A1 + A3.1 - B1 + C1)	0	12,199,481	19,556,400
VI. Balance Presupuestario de Recursos Disponibles sin Financiamiento Neto (VI = V - A3.1)	0	12,199,481	19,556,400
Concepto	Estimado/ Aprobado	Devengado	Recaudado/ Pagado
A2. Transferencias Federales Etiquetadas	0	0	0
A3.2. Financiamiento Neto con Fuente de Pago de Transferencias Federales Etiquetadas (A3.2 = F2 - G2)	0	0	0
F2. Financiamiento con Fuente de Pago de Transferencias Federales Etiquetadas	0	0	0
G2. Amortización de la Deuda Pública con Gasto Etiquetado	0	0	0
B2. Gasto Etiquetado (sin incluir Amortización de la Deuda Pública)	0	0	0
C2. Remanentes de Transferencias Federales Etiquetadas aplicados en el periodo	0	0	0
VII. Balance Presupuestario de Recursos Etiquetados (VII = A2 + A3.2 - B2 + C2)	0	0	0
VIII. Balance Presupuestario de Recursos Etiquetados sin Financiamiento Neto (VIII = VII - A3.2)	0	0	0

Nuevo León
Siempre Ascendiendo

4.37

Comisión Estatal Electoral (CEE)

Informe de Avance de Gestión Financiera Segundo Trimestre 2020



Secretaría de Finanzas y Tesorería General del Estado

Nuevo León | Siempre Ascendiendo

COMISION ESTATAL ELECTORAL Estado Analítico de Ingresos Detallado - LDF Del 1 de ENERO al 30 de JUNIO de 2020 (b) (PESOS)						
Concepto (c)	Ingreso					Diferencia (e)
	Estimado (d)	Ampliaciones/ (Reducciones)	Modificado	Devengado	Recaudado	
Ingresos de Libre Disposición	0	0	0	0	0	0
A. Impuestos	0	0	0	0	0	0
B. Cuotas y Aportaciones de Seguridad Social	0	0	0	0	0	0
C. Contribuciones de Mejoras	0	0	0	0	0	0
D. Derechos	0	0	0	0	0	0
E. Productos	0	0	0	0	0	0
F. Aprovechamientos	0	0	0	0	0	0
G. Ingresos por Ventas de Bienes y Prestación de Servicios	0	0	0	0	0	0
H. Participaciones	0	0	0	0	0	0
(H=h1+h2+h3+h4+h5+h6+h7+h8+h9+h10+h11)	0	0	0	0	0	0
h1) Fondo General de Participaciones	0	0	0	0	0	0
h2) Fondo de Fomento Municipal	0	0	0	0	0	0
h3) Fondo de Fiscalización y Recaudación	0	0	0	0	0	0
h4) Fondo de Compensación	0	0	0	0	0	0
h5) Fondo de Extracción de Hidrocarburos	0	0	0	0	0	0
h6) Impuesto Especial Sobre Producción y Servicios	0	0	0	0	0	0
h7) 0.136% de la Recaudación Federal Participable	0	0	0	0	0	0
h8) 3.17% Sobre Extracción de Petróleo	0	0	0	0	0	0
h9) Gasolinas y Diésel	0	0	0	0	0	0
h10) Fondo del Impuesto Sobre la Renta	0	0	0	0	0	0
h11) Fondo de Estabilización de los Ingresos de las Entidades Federativas	0	0	0	0	0	0
I. Incentivos Derivados de la Colaboración Fiscal (I=i1+i2+i3+i4+i5)	0	0	0	0	0	0
i1) Tenencia o Uso de Vehículos	0	0	0	0	0	0
i2) Fondo de Compensación ISAN	0	0	0	0	0	0
i3) Impuesto Sobre Automóviles Nuevos	0	0	0	0	0	0
i4) Fondo de Compensación de Resectos Intermedios	0	0	0	0	0	0
i5) Otros Incentivos Económicos	0	0	0	0	0	0
J. Transferencias y Asignaciones	441,603,539	0	441,603,539	227,584,088	227,584,088	0
K. Convenios	0	0	0	0	0	0
k1) Otros Convenios y Subsidios	0	0	0	0	0	0
L. Otros Ingresos de Libre Disposición (L=l1+l2)	0	0	0	0	0	0
l1) Participaciones en Ingresos Locales	0	0	0	0	0	0
l2) Otros Ingresos de Libre Disposición	0	0	0	0	0	0
I. Total de Ingresos de Libre Disposición (I=A+B+C+D+E+F+G+H+I+J+K+L)	441,603,539	0	441,603,539	227,584,088	227,584,088	0
Ingresos Excedentes de Ingresos de Libre Disposición						
Transferencias Federales Etiquetadas						
A. Aportaciones (A=a1+a2+a3+a4+a5+a6+a7+a8)	0	0	0	0	0	0
a1) Fondo de Aportaciones para la Nómina Educativa y Gasto Operativo	0	0	0	0	0	0
a2) Fondo de Aportaciones para los Servicios de Salud	0	0	0	0	0	0
a3) Fondo de Aportaciones para la Infraestructura Social	0	0	0	0	0	0
a4) Fondo de Aportaciones para el Fortalecimiento de los Municipios y de las Demarcaciones Territoriales del Distrito Federal	0	0	0	0	0	0
a5) Fondo de Aportaciones Múltiples	0	0	0	0	0	0
a6) Fondo de Aportaciones para la Educación Tecnológica y de Adultos	0	0	0	0	0	0
a7) Fondo de Aportaciones para la Seguridad Pública de los Estados y del Distrito Federal	0	0	0	0	0	0
a8) Fondo de Aportaciones para el Fortalecimiento de las Entidades Federativas	0	0	0	0	0	0
B. Convenios (B=b1+b2+b3+b4)	0	0	0	0	0	0
b1) Convenios de Protección Social en Salud	0	0	0	0	0	0
b2) Convenios de Descentralización	0	0	0	0	0	0
b3) Convenios de Reasignación	0	0	0	0	0	0
b4) Otros Convenios y Subsidios	0	0	0	0	0	0
C. Fondos Distintos de Aportaciones (C=c1+c2)	0	0	0	0	0	0
c1) Fondo para Entidades Federativas y Municipios Productores de Hidrocarburos	0	0	0	0	0	0
c2) Fondo Minero	0	0	0	0	0	0
D. Transferencias, Asignaciones, Subsidios y Subvenciones, y Pensiones y Jubilaciones	0	0	0	0	0	0
E. Otras Transferencias Federales Etiquetadas	0	0	0	0	0	0
II. Total de Transferencias Federales Etiquetadas (II = A + B + C + D + E)	0	0	0	0	0	0
III. Ingresos Derivados de Financiamientos (III = A)	0	0	0	0	0	0
A. Ingresos Derivados de Financiamientos	0	0	0	0	0	0
IV. Total de Ingresos (IV = I + II + III)	441,603,539	0	441,603,539	227,584,088	227,584,088	0
Datos Informativos						
1. Ingresos Derivados de Financiamientos con Fuente de Pago de Ingresos de Libre Disposición	0	0	0	0	0	0
2. Ingresos Derivados de Financiamientos con Fuente de Pago de Transferencias Federales Etiquetadas	0	0	0	0	0	0
3. Ingresos Derivados de Financiamientos (3 = 1 + 2)	0	0	0	0	0	0

Nuevo León
Siempre Ascendiendo

4.38

Informe de Avance de Gestión Financiera Segundo Trimestre 2020



COMISION ESTATAL ELECTORAL						
Estado Analítico del Ejercicio del Presupuesto de Egresos Detallado - LDF						
Clasificación por Objeto del Gasto (Capítulo y Concepto)						
Del 1 de ENERO al 30 de JUNIO de 2020 (b)						
(PESOS)						
Concepto (c)	Egresos					Subejercicio (e)
	Aprobado (d)	Ampliaciones / (Reducciones)	Modificado	Devengado	Pagado	
I. Gasto No Etiquetado (I=A+B+C+D+E+F+G+H+I)	441,603,539	13,746,952	455,350,491	215,384,607	208,027,688	239,965,885
A. Servicios Personales (A=a1+a2+a3+a4+a5+a6+a7)	142,816,512	734,144	143,550,657	66,659,880	66,621,685	76,890,776
a1) Remuneraciones al Personal de Carácter Permanente	84,044,065	(1,316,999)	82,727,066	39,857,671	39,920,396	42,869,395
a2) Remuneraciones al Personal de Carácter Transitorio	9,397,833	(73,642)	9,324,191	4,129,136	4,146,071	5,195,055
a3) Remuneraciones Adicionales y Especiales	14,122,082	2,026,481	16,148,563	7,674,860	7,567,063	8,473,702
a4) Seguridad Social	16,653,104	(128,186)	16,524,918	7,830,472	7,828,156	8,694,447
a5) Otras Prestaciones Sociales y Económicas	18,599,430	226,489	18,825,919	7,167,742	7,159,999	11,651,177
a6) Previsiones	0	0	0	0	0	0
a7) Pago de Estímulos a Servidores Públicos	0	0	0	0	0	0
B. Materiales y Suministros (B=b1+b2+b3+b4+b5+b6+b7+b8+b9)	3,534,601	783,556	4,318,157	1,434,754	1,219,597	2,883,403
b1) Materiales de Administración, Emisión de Documentos y Artículos Oficiales	2,857,413	556,882	3,414,295	1,084,262	962,693	2,330,033
b2) Alimentos y Utensilios	136,884	0	136,884	0	0	136,884
b3) Materias Primas y Materiales de Producción y Comercialización	0	0	0	0	0	0
b4) Materiales y Artículos de Construcción y de Reparación	0	91,059	91,059	26,224	26,224	64,836
b5) Productos Químicos, Farmacéuticos y de Laboratorio	18,849	551	19,400	1,016	1,016	18,384
b6) Combustibles, Lubricantes y Aditivos	515,335	119,280	634,615	308,889	215,300	325,726
b7) Vestuario, Blancos, Prendas de Protección y Artículos Deportivos	6,120	300	6,420	120	120	6,300
b8) Materiales y Suministros Para Seguridad	0	0	0	0	0	0
b9) Herramientas, Refacciones y Accesorios Menores	0	15,484	15,484	14,244	14,244	1,240
C. Servicios Generales (C=c1+c2+c3+c4+c5+c6+c7+c8+c9)	58,596,012	17,007,045	75,603,057	32,566,309	30,642,302	43,036,749
c1) Servicios Básicos	10,225,340	362,207	10,587,546	6,042,320	5,604,471	4,545,226
c2) Servicios de Arrendamiento	2,231,369	1,665,009	3,896,377	2,422,831	2,387,741	1,473,547
c3) Servicios Profesionales, Científicos, Técnicos y Otros Servicios	9,670,137	1,408,005	11,078,142	5,281,263	4,553,139	5,796,880
c4) Servicios Financieros, Bancarios y Comerciales	1,239,719	(76,454)	1,163,265	796,246	780,085	367,019
c5) Servicios de Instalación, Reparación, Mantenimiento y Conservación	5,873,072	3,574,347	9,447,420	1,997,502	1,974,765	7,449,918
c6) Servicios de Comunicación Social y Publicidad	23,347,181	3,403,129	26,750,310	12,816,948	12,152,390	13,933,362
c7) Servicios de Traslado y Viáticos	928,451	144,449	1,072,900	247,812	247,812	825,088
c8) Servicios Oficiales	64,520	66,518	131,038	83,004	83,004	48,034
c9) Otros Servicios Generales	5,016,223	6,459,836	11,476,058	2,878,384	2,858,897	8,597,675
D. Transferencias, Asignaciones, Subsidios y Otras Ayudas (D=d1+d2+d3+d4+d5)	236,656,414	(8,241,302)	228,415,112	114,222,429	109,064,050	114,192,683
d1) Transferencias Internas y Asignaciones al Sector Público	0	0	0	0	0	0
d2) Transferencias al Resto del Sector Público	236,656,414	(235,956,414)	700,000	0	0	700,000
d3) Subsidios y Subvenciones	0	0	0	0	0	0
d4) Ayudas Sociales	0	227,715,112	227,715,112	114,222,429	109,064,050	113,492,683
d5) Pensiones y Jubilaciones	0	0	0	0	0	0
d6) Transferencias a Fideicomisos, Mandatos y Otros Análogos	0	0	0	0	0	0
d7) Transferencias a la Seguridad Social	0	0	0	0	0	0
d8) Donativos	0	0	0	0	0	0
d9) Transferencias al Exterior	0	0	0	0	0	0
E. Bienes Muebles, Inmuebles e Intangibles (E=e1+e2+e3+e4+e5+e6+e7+e8+e9)	0	3,463,509	3,463,509	501,235	480,055	2,962,274
e1) Mobiliario y Equipo de Administración	0	255,205	255,205	186,572	165,392	68,634
e2) Mobiliario y Equipo Educativo y Recreativo	0	20,868	20,868	20,868	20,868	0
e3) Equipo e Instrumental Médico y de Laboratorio	0	0	0	0	0	0
e4) Vehículos y Equipo de Transporte	0	0	0	0	0	0
e5) Equipo de Defensa y Seguridad	0	0	0	0	0	0
e6) Maquinaria, Otros Equipos y Herramientas	0	1,178,166	1,178,166	200,995	200,995	977,171
e7) Activos Biológicos	0	0	0	0	0	0
e8) Bienes Inmuebles	0	1,916,469	1,916,469	0	0	1,916,469
e9) Activos Intangibles	0	92,800	92,800	92,800	92,800	0
F. Inversión Pública (F=f1+f2+f3)	0	0	0	0	0	0
f1) Obra Pública en Bienes de Dominio Público	0	0	0	0	0	0
f2) Obra Pública en Bienes Propios	0	0	0	0	0	0
f3) Proyectos Productivos y Acciones de Fomento	0	0	0	0	0	0
G. Inversiones Financieras y Otras Provisiones (G=g1+g2+g3+g4+g5+g6+g7)	0	0	0	0	0	0
g1) Inversiones Para el Fomento de Actividades Productivas	0	0	0	0	0	0
g2) Acciones y Participaciones de Capital	0	0	0	0	0	0
g3) Compra de Títulos y Valores	0	0	0	0	0	0
g4) Concesión de Préstamos	0	0	0	0	0	0
g5) Inversiones en Fideicomisos, Mandatos y Otros Análogos	0	0	0	0	0	0
Fideicomiso de Desastres Naturales (Informativo)	0	0	0	0	0	0
g6) Otras Inversiones Financieras	0	0	0	0	0	0
g7) Provisiones para Contingencias y Otras Erogaciones Especiales	0	0	0	0	0	0
H. Participaciones y Aportaciones (H=h1+h2+h3)	0	0	0	0	0	0
h1) Participaciones	0	0	0	0	0	0
h2) Aportaciones	0	0	0	0	0	0
h3) Convenios	0	0	0	0	0	0
I. Deuda Pública (I=i1+i2+i3+i4+i5+i6+i7)	0	0	0	0	0	0
i1) Amortización de la Deuda Pública	0	0	0	0	0	0
i2) Intereses de la Deuda Pública	0	0	0	0	0	0
i3) Comisiones de la Deuda Pública	0	0	0	0	0	0
i4) Gastos de la Deuda Pública	0	0	0	0	0	0
i5) Costo por Coberturas	0	0	0	0	0	0
i6) Apoyos Financieros	0	0	0	0	0	0
i7) Adeudos de Ejercicios Fiscales Anteriores (ADEFAS)	0	0	0	0	0	0

Informe de Avance de Gestión Financiera Segundo Trimestre 2020



Secretaría de Finanzas y Tesorería General del Estado
Nuevo León | Siempre Ascendiendo

COMISION ESTATAL ELECTORAL						
Estado Analítico del Ejercicio del Presupuesto de Egresos Detallado - LDF						
Clasificación por Objeto del Gasto (Capítulo y Concepto)						
Del 1 de ENERO al 30 de JUNIO de 2020 (b)						
(PESOS)						
Concepto (c)	Egresos					Subejercicio (e)
	Aprobado (d)	Ampliaciones/ (Reducciones)	Modificado	Devengado	Pagado	
II. Gasto Etiquetado (II=A+B+C+D+E+F+G+H+I)	0	0	0	0	0	0
A. Servicios Personales (A=a1+a2+a3+a4+a5+a6+a7)	0	0	0	0	0	0
a1) Remuneraciones al Personal de Carácter Permanente	0	0	0	0	0	0
a2) Remuneraciones al Personal de Carácter Transitorio	0	0	0	0	0	0
a3) Remuneraciones Adicionales y Especiales	0	0	0	0	0	0
e4) Seguridad Social	0	0	0	0	0	0
a5) Otras Prestaciones Sociales y Económicas	0	0	0	0	0	0
a6) Previsiones	0	0	0	0	0	0
a7) Pago de Estímulos a Servidores Públicos	0	0	0	0	0	0
B. Materiales y Suministros (B=b1+b2+b3+b4+b5+b6+b7+b8+b9)	0	0	0	0	0	0
b1) Materiales de Administración, Emisión de Documentos y Artículos Oficiales	0	0	0	0	0	0
b2) Alimentos y Utensilios	0	0	0	0	0	0
b3) Materias Primas y Materiales de Producción y Comercialización	0	0	0	0	0	0
b4) Materiales y Artículos de Construcción y de Reparación	0	0	0	0	0	0
b5) Productos Químicos, Farmacéuticos y de Laboratorio	0	0	0	0	0	0
b6) Combustibles, Lubricantes y Aditivos	0	0	0	0	0	0
b7) Vestuario, Blancos, Prendas de Protección y Artículos Deportivos	0	0	0	0	0	0
b8) Materiales y Suministros Para Seguridad	0	0	0	0	0	0
b9) Herramientas, Refacciones y Accesorios Menores	0	0	0	0	0	0
C. Servicios Generales (C=c1+c2+c3+c4+c5+c6+c7+c8+c9)	0	0	0	0	0	0
c1) Servicios Básicos	0	0	0	0	0	0
c2) Servicios de Arrendamiento	0	0	0	0	0	0
c3) Servicios Profesionales, Científicos, Técnicos y Otros Servicios	0	0	0	0	0	0
c4) Servicios Financieros, Bancarios y Comerciales	0	0	0	0	0	0
c5) Servicios de Instalación, Reparación, Mantenimiento y Conservación	0	0	0	0	0	0
c6) Servicios de Comunicación Social y Publicidad	0	0	0	0	0	0
c7) Servicios de Traslado y Viáticos	0	0	0	0	0	0
c8) Servicios Oficiales	0	0	0	0	0	0
c9) Otros Servicios Generales	0	0	0	0	0	0
D. Transferencias, Asignaciones, Subsidios y Otras Ayudas (D=d1+d2+d3+d4+d5)	0	0	0	0	0	0
d1) Transferencias Internas y Asignaciones al Sector Público	0	0	0	0	0	0
d2) Transferencias al Resto del Sector Público	0	0	0	0	0	0
d3) Subsidios y Subvenciones	0	0	0	0	0	0
d4) Ayudas Sociales	0	0	0	0	0	0
d5) Pensiones y Jubilaciones	0	0	0	0	0	0
d6) Transferencias a Fideicomisos, Mandatos y Otros Análogos	0	0	0	0	0	0
d7) Transferencias a la Seguridad Social	0	0	0	0	0	0
d8) Donativos	0	0	0	0	0	0
d9) Transferencias al Exterior	0	0	0	0	0	0
E. Bienes Muebles, Inmuebles e Intangibles (E=e1+e2+e3+e4+e5+e6+e7+e8+e9)	0	0	0	0	0	0
e1) Mobiliario y Equipo de Administración	0	0	0	0	0	0
e2) Mobiliario y Equipo Educativo y Recreativo	0	0	0	0	0	0
e3) Equipo e Instrumental Médico y de Laboratorio	0	0	0	0	0	0
e4) Vehículos y Equipo de Transporte	0	0	0	0	0	0
e5) Equipo de Defensa y Seguridad	0	0	0	0	0	0
e6) Maquinaria, Otros Equipos y Herramientas	0	0	0	0	0	0
e7) Activos Biológicos	0	0	0	0	0	0
e8) Bienes Inmuebles	0	0	0	0	0	0
e9) Activos Intangibles	0	0	0	0	0	0
F. Inversión Pública (F=f1+f2+f3)	0	0	0	0	0	0
f1) Obra Pública en Bienes de Dominio Público	0	0	0	0	0	0
f2) Obra Pública en Bienes Propios	0	0	0	0	0	0
f3) Proyectos Productivos y Acciones de Fomento	0	0	0	0	0	0
G. Inversiones Financieras y Otras Provisiones (G=g1+g2+g3+g4+g5+g6+g7)	0	0	0	0	0	0
g1) Inversiones Para el Fomento de Actividades Productivas	0	0	0	0	0	0
g2) Acciones y Participaciones de Capital	0	0	0	0	0	0
g3) Compra de Títulos y Valores	0	0	0	0	0	0
g4) Concesión de Préstamos	0	0	0	0	0	0
g5) Inversiones en Fideicomisos, Mandatos y Otros Análogos	0	0	0	0	0	0
Fideicomiso de Desastres Naturales (Informativo)	0	0	0	0	0	0
g6) Otras Inversiones Financieras	0	0	0	0	0	0
g7) Provisiones para Contingencias y Otras Erogaciones Especiales	0	0	0	0	0	0
H. Participaciones y Aportaciones (H=h1+h2+h3)	0	0	0	0	0	0
h1) Participaciones	0	0	0	0	0	0
h2) Aportaciones	0	0	0	0	0	0
h3) Convenios	0	0	0	0	0	0
I. Deuda Pública (I=i1+i2+i3+i4+i5+i6+i7)	0	0	0	0	0	0
i1) Amortización de la Deuda Pública	0	0	0	0	0	0
i2) Intereses de la Deuda Pública	0	0	0	0	0	0
i3) Comisiones de la Deuda Pública	0	0	0	0	0	0
i4) Gastos de la Deuda Pública	0	0	0	0	0	0
i5) Costo por Coberturas	0	0	0	0	0	0
i6) Apoyos Financieros	0	0	0	0	0	0
i7) Adeudos de Ejercicios Fiscales Anteriores (ADEFAS)	0	0	0	0	0	0
III. Total de Egresos (III = I + II)	441,603,539	13,746,952	455,350,491	215,384,607	208,027,688	239,965,885



COMISION ESTATAL ELECTORAL						
Estado Analítico del Ejercicio del Presupuesto de Egresos Detallado - LDF						
Clasificación Administrativa						
Del 1 de ENERO al 30 de JUNIO de 2020 (b)						
(PESOS)						
Concepto (c)	Egresos					Subejercicio (e)
	Aprobado (d)	Ampliaciones/ (Reducciones)	Modificado	Devengado	Pagado	
I. Gasto No Etiquetado (I=A+B+C+D+E+F+G+H)						
A. COMISION ESTATAL ELECTORAL	441,603,539	13,746,952	455,350,491	215,384,607	208,027,688	239,965,885
II. Gasto Etiquetado (II=A+B+C+D+E+F+G+H)						
A. COMISION ESTATAL ELECTORAL	0	0	0	0	0	0
III. Total de Egresos (III = I + II)	441,603,539	13,746,952	455,350,491	215,384,607	208,027,688	239,965,885

Informe de Avance de Gestión Financiera Segundo Trimestre 2020



Secretaría de Finanzas y Tesorería General del Estado

Nuevo León | Siempre Ascendiendo

COMISION ESTATAL ELECTORAL Estado Analítico del Ejercicio del Presupuesto de Egresos Detallado - LDF Clasificación Funcional (Finalidad y Función) Del 1 de ENERO Al 30 de JUNIO de 2020 (b) (PESOS)						
Concepto (c)	Egresos					
	Aprobado (d)	Ampliaciones/ (Reducciones)	Modificado	Devengado	Pagado	Subejercicio (e)
I. Gasto No Etiquetado (I=A+B+C+D)	441,603,539	13,746,952	455,350,491	215,384,607	208,027,688	239,965,885
A. Gobierno (A=a1+a2+a3+a4+a5+a6+a7+a8)	441,603,539	13,746,952	455,350,491	215,384,607	208,027,688	239,965,885
a1) Legislación	0	0	0	0	0	0
a2) Justicia	0	0	0	0	0	0
a3) Coordinación de la Política de Gobierno	0	0	0	0	0	0
a4) Relaciones Exteriores	441,603,539	13,746,952	455,350,491	215,384,607	208,027,688	239,965,885
a5) Asuntos Financieros y Hacendarios	0	0	0	0	0	0
a6) Seguridad Nacional	0	0	0	0	0	0
a7) Asuntos de Orden Público y de Seguridad Interior	0	0	0	0	0	0
a8) Otros Servicios Generales	0	0	0	0	0	0
B. Desarrollo Social (B=b1+b2+b3+b4+b5+b6+b7)	0	0	0	0	0	0
b1) Protección Ambiental	0	0	0	0	0	0
b2) Vivienda y Servicios a la Comunidad	0	0	0	0	0	0
b3) Salud	0	0	0	0	0	0
b4) Recreación, Cultura y Otras Manifestaciones Sociales	0	0	0	0	0	0
b5) Educación	0	0	0	0	0	0
b6) Protección Social	0	0	0	0	0	0
b7) Otros Asuntos Sociales	0	0	0	0	0	0
C. Desarrollo Económico (C=c1+c2+c3+c4+c5+c6+c7+c8+c9)	0	0	0	0	0	0
c1) Asuntos Económicos, Comerciales y Laborales en General	0	0	0	0	0	0
c2) Agropecuaria, Silvicultura, Pesca y Caza	0	0	0	0	0	0
c3) Combustibles y Energía	0	0	0	0	0	0
c4) Minería, Manufacturas y Construcción	0	0	0	0	0	0
c5) Transporte	0	0	0	0	0	0
c6) Comunicaciones	0	0	0	0	0	0
c7) Turismo	0	0	0	0	0	0
c8) Ciencia, Tecnología e Innovación	0	0	0	0	0	0
c9) Otras Industrias y Otros Asuntos Económicos	0	0	0	0	0	0
D. Otras No Clasificadas en Funciones Anteriores (D=d1+d2+d3+d4)	0	0	0	0	0	0
d1) Transacciones de la Deuda Pública / Costo Financiero de la Deuda	0	0	0	0	0	0
d2) Transferencias, Participaciones y Aportaciones Entre Diferentes Niveles y Ordenes de Gobierno	0	0	0	0	0	0
d3) Saneamiento del Sistema Financiero	0	0	0	0	0	0
d4) Adeudos de Ejercicios Fiscales Anteriores	0	0	0	0	0	0
II. Gasto Etiquetado (II=A+B+C+D)	0	0	0	0	0	0
A. Gobierno (A=a1+a2+a3+a4+a5+a6+a7+a8)	0	0	0	0	0	0
a1) Legislación	0	0	0	0	0	0
a2) Justicia	0	0	0	0	0	0
a3) Coordinación de la Política de Gobierno	0	0	0	0	0	0
a4) Relaciones Exteriores	0	0	0	0	0	0
a5) Asuntos Financieros y Hacendarios	0	0	0	0	0	0
a6) Seguridad Nacional	0	0	0	0	0	0
a7) Asuntos de Orden Público y de Seguridad Interior	0	0	0	0	0	0
a8) Otros Servicios Generales	0	0	0	0	0	0
B. Desarrollo Social (B=b1+b2+b3+b4+b5+b6+b7)	0	0	0	0	0	0
b1) Protección Ambiental	0	0	0	0	0	0
b2) Vivienda y Servicios a la Comunidad	0	0	0	0	0	0
b3) Salud	0	0	0	0	0	0
b4) Recreación, Cultura y Otras Manifestaciones Sociales	0	0	0	0	0	0
b5) Educación	0	0	0	0	0	0
b6) Protección Social	0	0	0	0	0	0
b7) Otros Asuntos Sociales	0	0	0	0	0	0
C. Desarrollo Económico (C=c1+c2+c3+c4+c5+c6+c7+c8+c9)	0	0	0	0	0	0
c1) Asuntos Económicos, Comerciales y Laborales en General	0	0	0	0	0	0
c2) Agropecuaria, Silvicultura, Pesca y Caza	0	0	0	0	0	0
c3) Combustibles y Energía	0	0	0	0	0	0
c4) Minería, Manufacturas y Construcción	0	0	0	0	0	0
c5) Transporte	0	0	0	0	0	0
c6) Comunicaciones	0	0	0	0	0	0
c7) Turismo	0	0	0	0	0	0
c8) Ciencia, Tecnología e Innovación	0	0	0	0	0	0
c9) Otras Industrias y Otros Asuntos Económicos	0	0	0	0	0	0
D. Otras No Clasificadas en Funciones Anteriores (D=d1+d2+d3+d4)	0	0	0	0	0	0
d1) Transacciones de la Deuda Pública / Costo Financiero de la Deuda	0	0	0	0	0	0
d2) Transferencias, Participaciones y Aportaciones Entre Diferentes Niveles y Ordenes de Gobierno	0	0	0	0	0	0
d3) Saneamiento del Sistema Financiero	0	0	0	0	0	0
d4) Adeudos de Ejercicios Fiscales Anteriores	0	0	0	0	0	0
III. Total de Egresos (III = I + II)	441,603,539	13,746,952	455,350,491	215,384,607	208,027,688	239,965,885

Nuevo León
Siempre Ascendiendo

4.42



COMISION ESTATAL ELECTORAL						
Estado Analítico del Ejercicio del Presupuesto de Egresos Detallado - LDF						
Clasificación de Servicios Personales por Categoría						
Del 1 de ENERO al 30 de JUNIO de 2020 (b)						
(PESOS)						
Concepto (c)	Egresos					Subejercicio (e)
	Aprobado (d)	Ampliaciones / (Reducciones)	Modificado	Devengado	Pagado	
I. Gasto No Etiquetado (I=A+B+C+D+E+F)	142,816,512		143,550,657	66,659,880	66,621,685	76,890,776
A. Personal Administrativo y de Servicio Público	142,816,512	734,144	143,550,657	66,659,880	66,621,685	76,890,776
B. Magisterio	0	0	0	0	0	0
C. Servicios de Salud (C= c1+c2)	0	0	0	0	0	0
c1) Personal Administrativo	0	0	0	0	0	0
c2) Personal Médico, Paramédico y afín	0	0	0	0	0	0
D. Seguridad Pública	0	0	0	0	0	0
E. Gastos asociados a la implementación de nuevas leyes federales o reformas a las mismas (E = e1 + e2)	0	0	0	0	0	0
e1) Nombre del Programa o Ley 1	0	0	0	0	0	0
e2) Nombre del Programa o Ley 2	0	0	0	0	0	0
F. Sentencias laborales definitivas	0	0	0	0	0	0
II. Gasto Etiquetado (II=A+B+C+D+E+F)	0	0	0	0	0	0
A. Personal Administrativo y de Servicio Público	0	0	0	0	0	0
B. Magisterio	0	0	0	0	0	0
C. Servicios de Salud (C= c1+c2)	0	0	0	0	0	0
c1) Personal Administrativo	0	0	0	0	0	0
c2) Personal Médico, Paramédico y afín	0	0	0	0	0	0
D. Seguridad Pública	0	0	0	0	0	0
E. Gastos asociados a la implementación de nuevas leyes federales o reformas a las mismas (E = e1 + e2)	0	0	0	0	0	0
e1) Nombre del Programa o Ley 1	0	0	0	0	0	0
e2) Nombre del Programa o Ley 2	0	0	0	0	0	0
F. Sentencias laborales definitivas	0	0	0	0	0	0
III. Total del Gasto en Servicios Personales (III = I + II)	142,816,512	734,144	143,550,657	66,659,880	66,621,685	76,890,776



COMISION ESTATAL ELECTORAL						
Proyecciones de Ingresos						
(PESOS)						
(CIFRAS NOMINALES)						
Concepto (b)	2019	2020	2021	2022	2023	2024
1. Ingresos de Libre Disposición (1=A+B+C+D+E+F+G+H+I+J+K+L)	536,374,053	448,764,743	1,060,752,206	622,193,902	520,555,502	1,230,472,559
A. Impuestos	0	0	0	0	0	0
B. Cuotas y Aportaciones de Seguridad Social	0	0	0	0	0	0
C. Contribuciones de Mejoras	0	0	0	0	0	0
D. Derechos	0	0	0	0	0	0
E. Productos	0	0	0	0	0	0
F. Aprovechamientos	0	0	0	0	0	0
G. Ingresos por Ventas de Bienes y Servicios	0	0	0	0	0	0
H. Participaciones	0	0	0	0	0	0
I. Incentivos Derivados de la Colaboración Fiscal	0	0	0	0	0	0
J. Transferencias	536,374,053	448,754,743	1,060,752,206	622,193,902	520,555,502	1,230,472,559
K. Convenios	0	0	0	0	0	0
L. Otros Ingresos de Libre Disposición	0	0	0	0	0	0
2. Transferencias Federales Etiquetadas (2=A+B+C+D+E)	0	0	0	0	0	0
A. Aportaciones	0	0	0	0	0	0
B. Convenios	0	0	0	0	0	0
C. Fondos Distintos de Aportaciones	0	0	0	0	0	0
D. Transferencias, Subsidios, Suveniones, Pensiones y Jubilaciones.	0	0	0	0	0	0
E. Otras Transferencias Federales Etiquetadas	0	0	0	0	0	0
3. Ingresos Derivados de Financiamientos (3=A)	0	0	0	0	0	0
A. Ingresos Derivados de Financiamiento	0	0	0	0	0	0
4. Total de Ingresos Proyectados (4=1+2+3)	536,374,053	448,764,743	1,060,752,206	622,193,902	520,555,502	1,230,472,559
Datos Informativos						
1. Ingresos Derivados de Financiamientos con Fuente de Ingresos de Recursos de Libre Expresión	0	0	0	0	0	0
2. Ingresos Derivados de Financiamientos con Fuente de Pago de Transferencias Federales Etiquetadas	0	0	0	0	0	0
3. Ingresos Derivados de Financiamientos (3=1+2)	536,374,053	448,764,743	1,060,752,206	622,193,902	520,555,502	1,230,472,559



COMISION ESTATAL ELECTORAL						
Proyecciones de Egresos						
(PESOS)						
(CIFRAS NOMINALES)						
Concepto (b)	2019	2020	2021	2022	2023	2024
1. Gasto No Etiquetado (1=A+B+C+D+E+F+G+H+I+J+K+L)	536,374,053	448,754,743	1,060,752,206	622,193,902	520,555,502	1,230,472,559
A. Servicios Personales	161,798,131	154,364,064	327,900,522	187,685,832	179,062,314	380,364,605.72
B. Materiales y Suministros	30,399,934	3,808,177	145,871,799	35,263,923	4,417,485	169,211,286.84
C. Servicios Generales	114,974,118	78,306,307	239,624,947	193,369,977	90,835,316	277,964,938.34
D. Transferencia, Asignaciones, Subsidios y Otras Ayudas	228,410,292	208,097,365	307,983,099	264,955,938	241,392,943	357,260,394.85
E. Bienes muebles, Inmuebles e Intangibles	791,578	4,178,830	39,371,839	918,231	4,847,443	45,671,333.24
F. Inversión Pública	0	0	0	0	0	0
G. Inversiones Financieras y otras provisiónes	0	0	0	0	0	0
H. Participaciones y Aportaciones	0	0	0	0	0	0
I. Deuda Pública	0	0	0	0	0	0
1. Gasto Etiquetado (1=A+B+C+D+E+F+G+H+I+J+K+L)	0	0	0	0	0	0
A. Servicios Personales	0	0	0	0	0	0
B. Materiales y Suministros	0	0	0	0	0	0
C. Servicios Generales	0	0	0	0	0	0
D. Transferencia, Asignaciones, Subsidios y Otras Ayudas	0	0	0	0	0	0
E. Bienes muebles, Inmuebles e Intangibles	0	0	0	0	0	0
F. Inversión Pública	0	0	0	0	0	0
G. Inversiones Financieras y otras provisiónes	0	0	0	0	0	0
H. Participaciones y Aportaciones	0	0	0	0	0	0
I. Deuda Pública	0	0	0	0	0	0
3. Total de Egresos Proyectados (3=1+2)	536,374,053	448,754,743	1,060,752,206	622,193,902	520,555,502	1,230,472,559



COMISION ESTATAL ELECTORAL						
Resultados de Ingresos-LDF						
(PESOS)						
Concepto (b)	2014	2015	2016	2017	2018	2019
1. Ingresos de Libre Disposición (1=A+B+C+D+E+F+G+H+I+J+K+L)	259,302,679	810,484,506	347,000,000	407,000,000	914,441,557	536,374,053
A. Impuestos	0	0	0	0	0	0
B. Cuotas y Aportaciones de Seguridad Social	0	0	0	0	0	0
C. Contribuciones de Mejoras	0	0	0	0	0	0
D. Derechos	0	0	0	0	0	0
E. Productos	0	0	0	0	0	0
F. Aprovechamientos	0	0	0	0	0	0
G. Ingresos por Ventas de Bienes y Servicios	0	0	0	0	0	0
H. Participaciones	0	0	0	0	0	0
I. Incentivos Derivados de la Colaboración Fiscal	0	0	0	0	0	0
J. Transferencias	259,302,679	810,484,506	347,000,000	407,000,000	914,441,557	536,374,053
K. Convenios	0	0	0	0	0	0
L. Otros Ingresos de Libre Disposición	0	0	0	0	0	0
2. Transferencias Federales Etiquetadas (2=A+B+C+D+E)	0	0	0	0	0	0
A. Aportaciones	0	0	0	0	0	0
B. Convenios	0	0	0	0	0	0
C. Fondos Distintos de Aportaciones	0	0	0	0	0	0
D. Transferencias, Subsidios, Suvencciones, Pensiones y Juvuilaciones.	0	0	0	0	0	0
E. Otras Transferencias Federales Etiquetadas	0	0	0	0	0	0
3. Ingresos Derivados de Financiamientos (3=A)	0	0	0	0	0	0
A. Ingresos Derivados de Financiamiento	0	0	0	0	0	0
4. Total de Ingresos Proyectados (4=1+2+3)	259,302,679	810,484,506	347,000,000	407,000,000	914,441,557	536,374,053
Datos Informativos						
1. Ingresos Derivados de Financiamientos con Fuente de Ingresos de Recurso	0	0	0	0	0	0
2. Ingresos Derivados de Financiamientos con Fuente de Pago de Transferencia	0	0	0	0	0	0
3. Ingresos Derivados de Financiamientos (3=1+2)	259,302,679	810,484,506	347,000,000	407,000,000	914,441,557	536,374,053



COMISION ESTATAL ELECTORAL						
Resultados de Egresos						
(PESOS)						
Concepto (b)	2014	2015	2016	2017	2018	2019
1. Gasto No Etiquetado (1=A+B+C+D+E+F+G+H+I+J+K+L)	259,302,679	688,428,192	369,406,496	386,857,537	929,172,386	536,374,053
A. Servicios Personales	87,668,029	188,450,837	115,417,490	133,072,469	253,323,234	161,798,131
B. Materiales y Suministros	4,850,459	85,367,443	4,406,238	3,282,911	197,443,688	30,399,934
C. Servicios Generales	57,288,329	141,218,522	56,221,955	67,505,437	184,059,884	114,974,118
D. Transferencia, Asignaciones, Subsidios y Otras Ayudas	109,495,862	264,974,187	171,161,340	179,394,280	268,982,166	228,410,292
E. Bienes muebles, Inmuebles e Intangibles	0	8,417,203	22,199,473	3,602,440	25,363,413	791,578
F. Inversión Pública	0	0	0	0	0	0
G. Inversiones Financieras y otras provisiones	0	0	0	0	0	0
H. Participaciones y Aportaciones	0	0	0	0	0	0
I. Deuda Publica	0	0	0	0	0	0
2. Gasto Etiquetado (1=A+B+C+D+E+F+G+H+I+J+K+L)	0	0	0	0	0	0
A. Servicios Personales	0	0	0	0	0	0
B. Materiales y Suministros	0	0	0	0	0	0
C. Servicios Generales	0	0	0	0	0	0
D. Transferencia, Asignaciones, Subsidios y Otras Ayudas	0	0	0	0	0	0
E. Bienes muebles, Inmuebles e Intangibles	0	0	0	0	0	0
F. Inversión Pública	0	0	0	0	0	0
G. Inversiones Financieras y otras provisiones	0	0	0	0	0	0
H. Participaciones y Aportaciones	0	0	0	0	0	0
I. Deuda Publica	0	0	0	0	0	0
3. Total de Egresos Projectados (3=1+2)	259,302,679	688,428,192	369,406,496	386,857,537	929,172,386	536,374,053

1. Los importes corresponden a los egresos totales devengados.

2. Los importes corresponden a los egresos devengados al cierre del trimestre más reciente disponible y estimados para el resto del ejercicio.



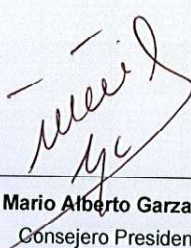
Comisión Estatal Electoral
NIF D-3_Dic19


Anexo C: Ley de Disciplina Financiera

Comisión Estatal Electoral					
Informe sobre Estudios Actuariales - IDF					
	Pensionet y jubilaciones	Salud	Riesgos de trabajo	Invalidez y vida	Otras prestaciones sociales
Tipo de Sistema					
Prestación laboral o Fondo general para trabajadores del estado o municipio	N/A	N/A	N/A	N/A	Prima de antigüedad e indemnización legal
Beneficio definido, Contribución definida o Mixto	N/A	N/A	N/A	N/A	Beneficio definido
Población afiliada					
Activos					196
Edad máxima					69.98
Edad mínima					18.45
Edad promedio					42.18
Pensionados y Jubilados					-
Edad máxima					-
Edad mínima					-
Edad promedio					-
Beneficiarios					-
Promedio de años de servicio (trabajadores activos)					8.19
Aportación individual al plan de pensión como % del salario					-
Aportación del ente público al plan de pensión como % del salario					-
Crecimiento esperado de los pensionados y jubilados (como %)					-
Crecimiento esperado de los activos (como %)					-
Edad de jubilación o Pensión					65 años
Esperanza de vida					-
Ingresos del Fondo					-
Ingresos Anuales al Fondo de Pensiones					-
Nómina anual					-
Activos					76,991,764
Pensionados y Jubilados					-
Beneficiarios de Pensionados y Jubilados					-
Monto mensual por pensión					-
Máximo					-
Mínimo					-
Promedio					-
Monto de la reserva					-
Valor presente de las obligaciones					-
Pagos esperados por Prima de Antigüedad e Indemnización Legal					2,259,222
Obligación pasada por Prima de Antigüedad e Indemnización Legal					12,362,176
Generaciones futuras					-
Valor presente de las contribuciones asociadas a los sueldos futuros de cotización %					-
Generación actual					-
Generaciones futuras					-
Valor presente de aportaciones futuras					-
Generación actual					-
Generaciones futuras					-
Otros Ingresos					-
Déficit/superávit actuarial					-
Generación actual					-
Generaciones futuras					-
Período de suficiencia					-
Año de descapitalización					-
Tasa de rendimiento					-
Estudio actuarial					2019
Año de elaboración del estudio actuarial					
Empresa que elaboró el estudio actuarial					Bimexico Consultoría Actuarial, S.C.



COMISION ESTATAL ELECTORAL						
Estado de Flujos de Efectivo de Ingresos						
Del 1 de Enero al 30 de Junio 2020						
Concepto	Estimado	Ampliaciones (Reducciones)	Modificado	Devengado	Recaudado	Diferencia
Ingresos de Libre Disposición						
A Impuestos	0	0	0	0	0	0
B Cuotas y Aportaciones de Seguridad Social	0	0	0	0	0	0
C Contribuciones	0	0	0	0	0	0
D Derechos	0	0	0	0	0	0
E Productos	0	0	0	0	0	0
F Aprovechamientos	0	0	0	0	0	0
G Ingresos por Ventas de Bienes y Servicios	0	0	0	0	0	0
H Participaciones y Aportaciones	0	0	0	0	0	0
I Incentivos derivados de la Colaboración Fiscal	0	0	0	0	0	0
J Transferencias	441,603,539	0	441,603,539	227,584,088	227,584,088	0
I) Total de Ingresos de Libre Disposición	441,603,539	0	441,603,539	227,584,088	227,584,088	0
Ingresos Excedentes de Ingresos de Libre Disposición						
Transferencias Federales Etiquetadas						
A Aportaciones	0	0	0	0	0	0
Fondos de Aportaciones	0	0	0	0	0	0
Fondos de Aportaciones	0	0	0	0	0	0
B Convenios	0	0	0	0	0	0
C Fondos Distintos de Aportaciones	0	0	0	0	0	0
D Transferencias, Subsidios y Subvenciones, Pensiones y Jubilaciones	0	0	0	0	0	0
E Otras Transferencias Federales Etiquetadas	0	0	0	0	0	0
II) Total de Transferencias Federales Etiquetadas	0	0	0	0	0	0
Ingresos Derivados de Financiamiento						
A Ingresos Derivados de Financiamiento	0	0	0	0	0	0
III) Total de Ingresos Derivados de Financiamiento	0	0	0	0	0	0
IV) Total de Ingresos (I+II+III)	441,603,539	0	441,603,539	227,584,088	227,584,088	0


Dr. Mario Alberto Garza Castillo
Consejero Presidente


Dr. Manuel Rubén Domínguez Mena
Director de Administración

Nuevo León
Siempre Ascendiendo

Informe de Avance de Gestión Financiera Segundo Trimestre 2020



Secretaría de Finanzas y Tesorería General del Estado
Nuevo León | Siempre Ascendiendo

COMISION ESTATAL ELECTORAL Estado de Flujos de Efectivo de Egresos Del 1 de Enero al 30 de Junio 2020						
Concepto	Aprobado	Ampliaciones (Reducciones)	Modificado	Devenido	Pagado	Subejercicio
I Gasto No Etiquetado	441,603,539	13,746,952	455,350,491	215,384,607	208,027,688	239,985,885
A SERVICIOS PERSONALES	142,816,812	754,144	143,570,957	68,659,880	66,621,885	76,850,776
Remuneraciones al personal de carácter permanente	84,054,061	(1,316,999)	82,737,062	39,857,671	39,920,396	42,869,395
Remuneraciones al personal de carácter transitorio	9,397,837	(73,642)	9,324,195	4,129,130	4,146,871	5,193,958
Remuneraciones adicionales y especiales	14,122,082	2,026,481	16,148,563	7,074,800	7,667,063	8,423,702
Seguridad social	16,653,104	(128,190)	16,524,914	7,830,422	7,850,160	8,638,447
Otras prestaciones sociales y económicas	18,999,430	230,488	19,229,918	7,107,748	7,159,990	11,658,177
B MATERIALES	3,534,601	783,556	4,318,157	1,435,724	1,219,597	2,883,493
Materiales de administración, emisión de documentos y artículos oficiales	2,827,413	656,892	3,484,305	1,054,282	862,893	2,330,031
Alimentos de viáticos	136,884	0	136,884	0	0	136,884
Materiales primas y materiales de producción y comercialización	0	0	0	0	0	0
Materiales y artículos de construcción y de reparación	0	91,059	91,059	26,224	26,224	64,836
Productos químicos, farmacéuticos y de laboratorio	18,849	551	19,400	1,016	1,016	18,384
Combustibles, lubricantes y aditivos	615,335	119,280	734,615	308,888	215,300	325,720
Veículos, blancos, prendas de protección y artículos deportivos	6,120	300	6,420	120	120	6,300
Herramientas, refacciones y accesorios menores	0	15,484	15,484	14,244	14,244	1,240
C SERVICIOS GENERALES	88,598,012	17,687,645	106,285,657	92,886,309	30,643,392	43,636,749
Servicios básicos	10,328,220	362,207	10,690,427	6,042,320	6,604,471	4,645,226
Servicios de arrendamientos	2,231,369	1,665,009	3,896,377	2,422,831	2,387,741	1,473,547
Servicios profesionales, científicos, técnicos y otros servicios	9,270,137	1,408,009	10,678,146	5,281,293	4,253,139	5,706,890
Servicios financieros, bancarios y comerciales	1,239,713	(70,454)	1,169,259	786,240	786,085	307,910
Servicios de instalación, reparación, mantenimiento y conservación	8,873,072	3,274,247	12,147,319	1,997,502	1,974,245	2,449,916
Servicios de comunicación social y publicidad	23,342,191	2,409,129	25,751,320	12,416,846	12,152,390	13,633,362
Servicios de traslado y viáticos	928,451	144,449	1,072,900	247,812	247,812	825,088
Servicios oficiales	64,220	66,518	130,738	83,004	83,004	46,334
Otros servicios generales	5,010,223	6,499,836	11,470,059	2,879,384	2,879,897	8,597,675
D TRANSFERENCIAS ASIGNACIONES, SUBSIDIOS Y OTRAS AYUDAS	238,006,214	(6,411,992)	231,594,222	114,222,426	109,064,050	114,192,683
Transferencias internas y asignaciones al sector público	238,006,214	(235,956,414)	700,000	0	0	700,000
Transferencias al exterior	0	0	0	0	0	0
Ayudas Sociales	0	227,115,112	227,115,112	114,222,426	109,064,050	113,492,683
E BIENES MUEBLES, INMUEBLES E INTANGIBLES	0	3,493,299	3,493,299	621,226	489,655	2,862,274
Mobiliario y equipo de administración	0	255,202	255,202	186,672	165,392	88,634
Mobiliario y Equipo Educativo y Recreativo	0	20,868	20,868	0	0	0
Equipo e Instrumental médico y de laboratorio	0	0	0	0	0	0
Veículos y equipo de transporte	0	0	0	0	0	0
Maquinaria, otros equipos y herramientas	0	1,178,160	1,178,160	200,000	200,000	927,172
Bienes intangibles	0	1,816,469	1,816,469	0	0	1,016,466
Activos intangibles	0	92,800	92,800	92,800	92,800	0
F INVERSION PUBLICA	0	0	0	0	0	0
Obra Pública en bienes de dominio público	0	0	0	0	0	0
Obra Pública en bienes propios	0	0	0	0	0	0
Proyectos productivos y acciones de fomento	0	0	0	0	0	0
G INVERSIONES FINANCIERAS Y OTRAS PROVISIONES	0	0	0	0	0	0
Inversiones para el fomento de actividades productivas	0	0	0	0	0	0
Provisiones para contingencias y otras erogaciones especiales	0	0	0	0	0	0
H PARTICIPACIONES Y APORTACIONES	0	0	0	0	0	0
Participaciones	0	0	0	0	0	0
Aportaciones	0	0	0	0	0	0
Convenios	0	0	0	0	0	0
I DEUDA PUBLICA	0	0	0	0	0	0
Anulaciones de la deuda pública	0	0	0	0	0	0
Intereses de la deuda pública	0	0	0	0	0	0
Comisiones de la deuda pública	0	0	0	0	0	0
Gastos de deuda pública	0	0	0	0	0	0
Costos de cobranza	0	0	0	0	0	0
Adelantos de ejercicios fiscales anteriores (ADEFAS)	0	0	0	0	0	0
Total I Gasto No Etiquetado	441,603,539	13,746,952	455,350,491	215,384,607	208,027,688	239,985,885
II Gasto Etiquetado	0	0	0	0	0	0
A SERVICIOS PERSONALES	0	0	0	0	0	0
Remuneraciones al personal de carácter permanente	0	0	0	0	0	0
Otras prestaciones sociales y económicas	0	0	0	0	0	0
B MATERIALES	0	0	0	0	0	0
Productos químicos, farmacéuticos y de laboratorio	0	0	0	0	0	0
Herramientas, refacciones y accesorios menores	0	0	0	0	0	0
C SERVICIOS GENERALES	0	0	0	0	0	0
Servicios básicos	0	0	0	0	0	0
Servicios profesionales, científicos, técnicos y otros servicios	0	0	0	0	0	0
Servicios de instalación, reparación, mantenimiento y conservación	0	0	0	0	0	0
Servicios de traslado y viáticos	0	0	0	0	0	0
D TRANSFERENCIAS ASIGNACIONES, SUBSIDIOS Y OTRAS AYUDAS	0	0	0	0	0	0
Transferencias internas y asignaciones al sector público	0	0	0	0	0	0
Transferencias al exterior	0	0	0	0	0	0
E BIENES MUEBLES, INMUEBLES E INTANGIBLES	0	0	0	0	0	0
Mobiliario y equipo de administración	0	0	0	0	0	0
Maquinaria, otros equipos y herramientas	0	0	0	0	0	0
Activos intangibles	0	0	0	0	0	0
F INVERSION PUBLICA	0	0	0	0	0	0
Obra Pública en bienes propios	0	0	0	0	0	0
Proyectos productivos y acciones de fomento	0	0	0	0	0	0
G INVERSIONES FINANCIERAS Y OTRAS PROVISIONES	0	0	0	0	0	0
Inversiones para el fomento de actividades productivas	0	0	0	0	0	0
Provisiones para contingencias y otras erogaciones especiales	0	0	0	0	0	0
H PARTICIPACIONES Y APORTACIONES	0	0	0	0	0	0
Participaciones	0	0	0	0	0	0
Convenios	0	0	0	0	0	0
I DEUDA PUBLICA	0	0	0	0	0	0
Anulaciones de la deuda pública	0	0	0	0	0	0
Adelantos de ejercicios fiscales anteriores (ADEFAS)	0	0	0	0	0	0
Total II Gasto Etiquetado	0	0	0	0	0	0

Bajo protesta de decir verdad declaramos que los Estados Financieros y sus Notas son razonablemente correctos y responsabilidad del emisor.

Dr. Mario Alberto Garza Castillo
Consejero Presidente

Dr. Manuel Rubén Domínguez Mena
Director de Administración

Nuevo León
Siempre Ascendiendo